

Modèle

EVO

Réf. REGIUP

Pack autoportant

Certifié 

Fixations murales réglables
150 à 210 mm



Bâti-support compact
100% autoportant
avec réservoir équipé




H. 1130 x L. 400 x P. 180 mm.
Réservoir complet avec
robinet d'arrêt, système
d'évacuation universel
(sortie verticale ou
horizontale). Prêt à poser

Pipe universelle, sortie
verticale ou horizontale avec
un seul raccord recoupable
et réglable en
profondeur
(60 mm)




Fiabilité : pieds renforcés
autoportants

Commande frontale
ou par le dessus



S.A.V. - Kit de maintenance
(joint de soupape +
membrane de robinet flotteur)
sur la plaque de propreté

Respect de l'environnement
plaque de commande
double-débit
3/6 litres +
tunnel de
traversée
de cloison



Réglage en hauteur pour
une cuvette rallongée PMR
à 50 cm du sol fini adaptée
aux personnes
à mobilité réduite





Entraxe de fixation pour
cuvette : 180 mm ou 230 mm



REGIPLAST

Dimensions: H. 1130mm x larg. 400mm x prof. 180mm

Caractéristiques produit:

- Structure métallique traité anti-corrosion
- 100% autoportant (sans fixation murale nécessaire) certifiée 
- Conforme à la norme NF XP D12208 pour une résistance à une charge de 400kg
- Installation sur sol ou mur porteur (kit de fixation haut fourni)
- Pieds renforcés autoportants livrés dans la position d'installation
- Pieds à freins facilitant la pose par une seule personne
- Réservoir isolé polystyrène (isolation phonique et condensation)
- Mécanisme double volume pré-réglé d'usine en 3/6L
- Installation de cuvettes suspendues standard ou PMR et rallongée
- Robinet flotteur  classe 1 silencieux
- Raccordement en eau sécurisé à l'intérieur du réservoir, arrivée droite ou gauche

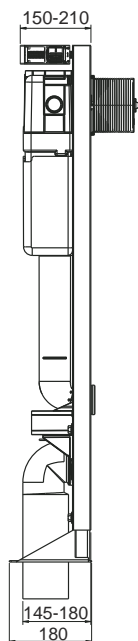
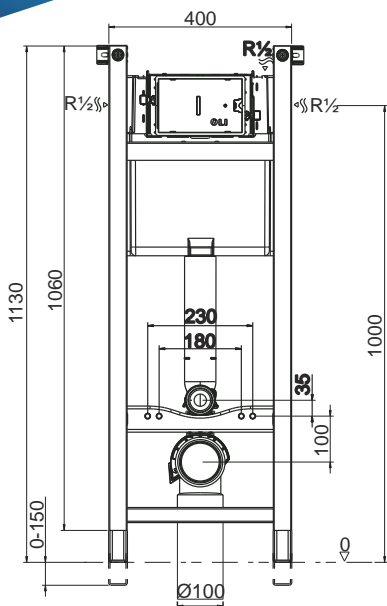
- Installation de la plaque de commande en façade ou par le dessus.
- Maintenance aisée par la plaque de commande frontal ou par le dessus (tablette)

Livré complet avec:

- Pipe d'évacuation universelle en PVC Ø100mm (sortie verticale ou horizontale) avec un seul raccord
- Pipe réglable en profondeur (60mm) par crémaillère
- Kit de liaison cuvette-réservoir et évacuation fournis
- Robinet d'arrêt 1/2" - 3/8"
- Kit de fixations sol et mur
- Tunnel de traversé de cloison

Maintenance :

- Joint de soupape et membrane de robinet flotteur livrés pour la maintenance dans plaque de propreté.



Cuvette suspendue  en porcelaine blanche avec abattant en polypropylène (Réf. CUVSUSPB13)

larg. 360 x long. 520 mm, entraxe de fixation 180 mm

